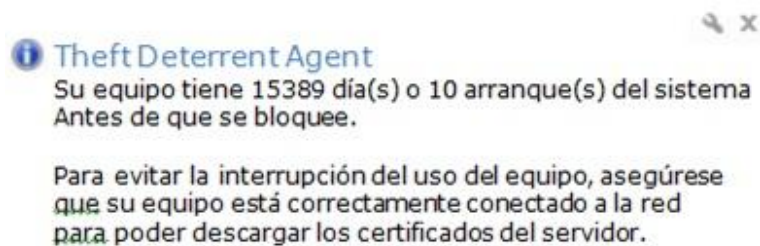


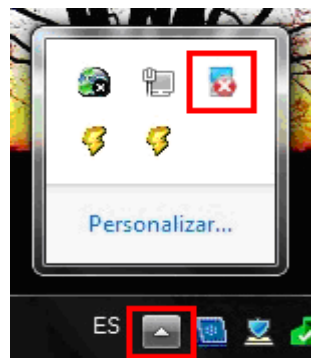
INSTRUCTIVO DE CONFIGURACIÓN

I. Al encender la Netbook aparece una pantalla amarilla y luego la pantalla negra que informa que está bloqueada la Netbook, presionar sólo una vez la letra “Y” e introducir el código de desbloqueo. Automáticamente se reiniciará la Netbook y cargará el Windows 7.

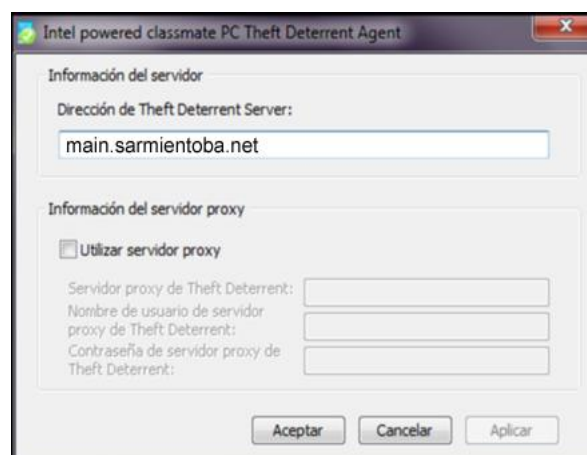
II. Cuando termine de iniciar el equipo aparecerá el siguiente cartel:



III- Aquí es cuando hacemos doble click en el ícono que aparece justo debajo de este cartel, el cual tendrá una cruz roja o signo de admiración rojo:



IV- Al hacer doble click se abrirá una ventana. Aquí debe escribir en donde dice Dirección de Theft Deterrent Server lo siguiente: main.sarmientoba.net, como muestra la siguiente imagen:



Luego de esto presionamos Aplicar, y luego Aceptar.

De esta manera el equipo quedaría configurado de forma correcta. Es **muy importante** que mantenga el equipo conectado con Internet, ya que esto va a permitir poder descargar un certificado que actualice la cantidad de arranques del equipo.

Quedamos a su disposición.

Atte.